



XRECHNUNG PDF EMBEDDER

Inhalt

1. XRechnung PDF Embedder.....	1
2. Hintergrund	2
3. Installation	3
4. Anwendung	6
5. Aktualisierung.....	7
6. Support.....	7

1. XRechnung PDF Embedder

Der XRechnung PDF Embedder ermöglicht es Ihnen, PDF-Dokumente, wie beispielsweise Lieferscheine oder Bestellungen, in eine XRechnung einzubetten. Dadurch können Sie Ihre Rechnungsstellung automatisieren und vereinfachen, da alle relevanten Informationen in einer Datei gebündelt sind. Die Verarbeitung erfolgt sicher auf Ihrem lokalen System ohne Datenübermittlung zu externen Servern.

Der XRechnung PDF Embedder ist einfach zu bedienen und bietet Ihnen eine benutzerfreundliche Oberfläche. Sie können das Programm in Ihre bestehenden Prozesse und Systeme integrieren und somit Zeit und Kosten sparen.

XRechnung PDF Embedder ist verfügbar für die Betriebssysteme Windows 7, 8, 10 und 11.

2. Hintergrund

Rechnungsbegründende Unterlagen bzw. Anlagen sind nach Vorgabe des IT-Planungsrates der Koordinierungsstelle für IT-Standards (zentrales politisches Steuerungsgremium zwischen Bund und Ländern der BRD) in den Rechnungsdatensatz einzubetten und dürfen nicht als Anhang einer E-Mail oder De-Mail versandt werden.

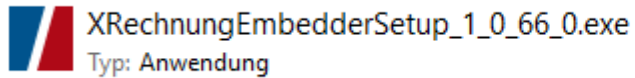
In XRechnungen können diese unter dem Begriff „ADDITIONAL SUPPORTING DOCUMENTS“ (zusätzlich unterstützte Dokumente) als rechnungsbegründende Unterlagen bzw. Anlagen eingebunden werden.

Dies wird oft von Rechnungsempfängern gefordert, aber vielfach in der XRechnung-Ausgabe nicht unterstützt.

Hier springt XRechnung PDF Embedder ein und bietet die Möglichkeit, XRechnungen nach der Ausgabe um rechnungsbegründende Unterlagen wie Lieferscheine sowie weitere Belege und Dokumente zu ergänzen. XRechnung PDF Embedder kann PDF-Dateien standardkonform in XRechnungen als Anhang einbinden.

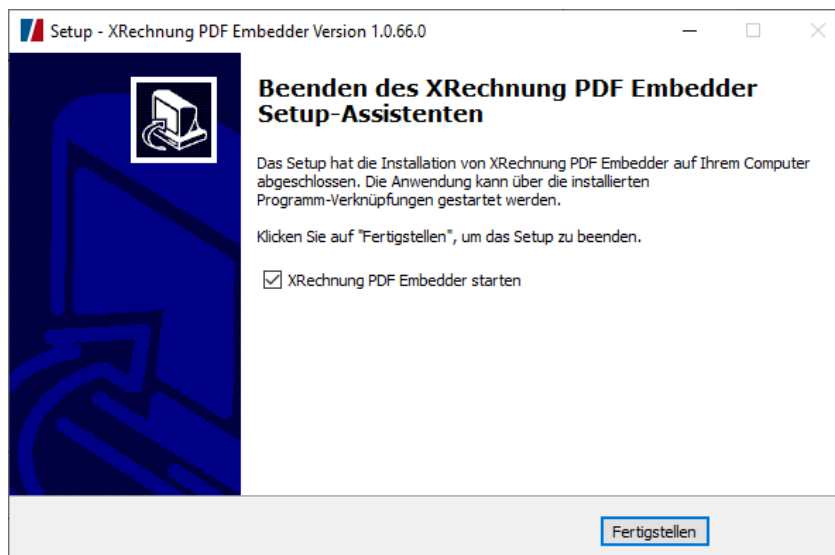
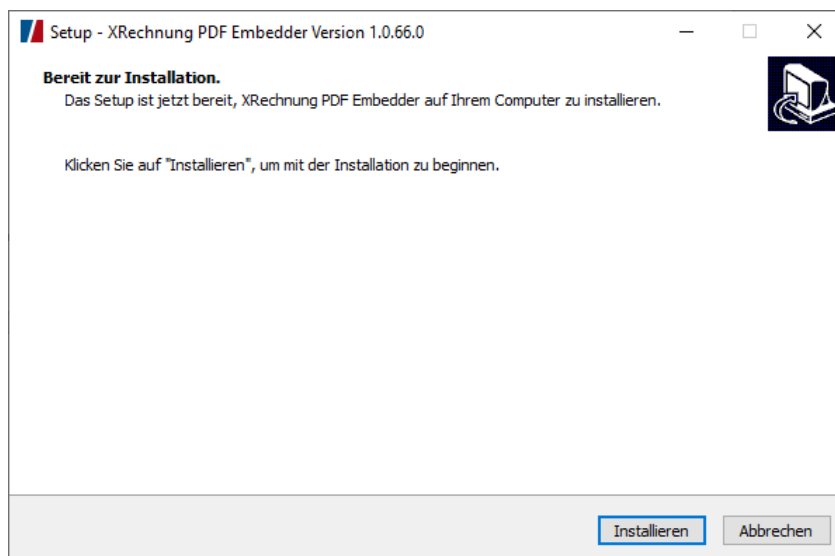
3. Installation

Laden Sie das Installationspaket (Testversion) von der Anbieter-Website herunter:

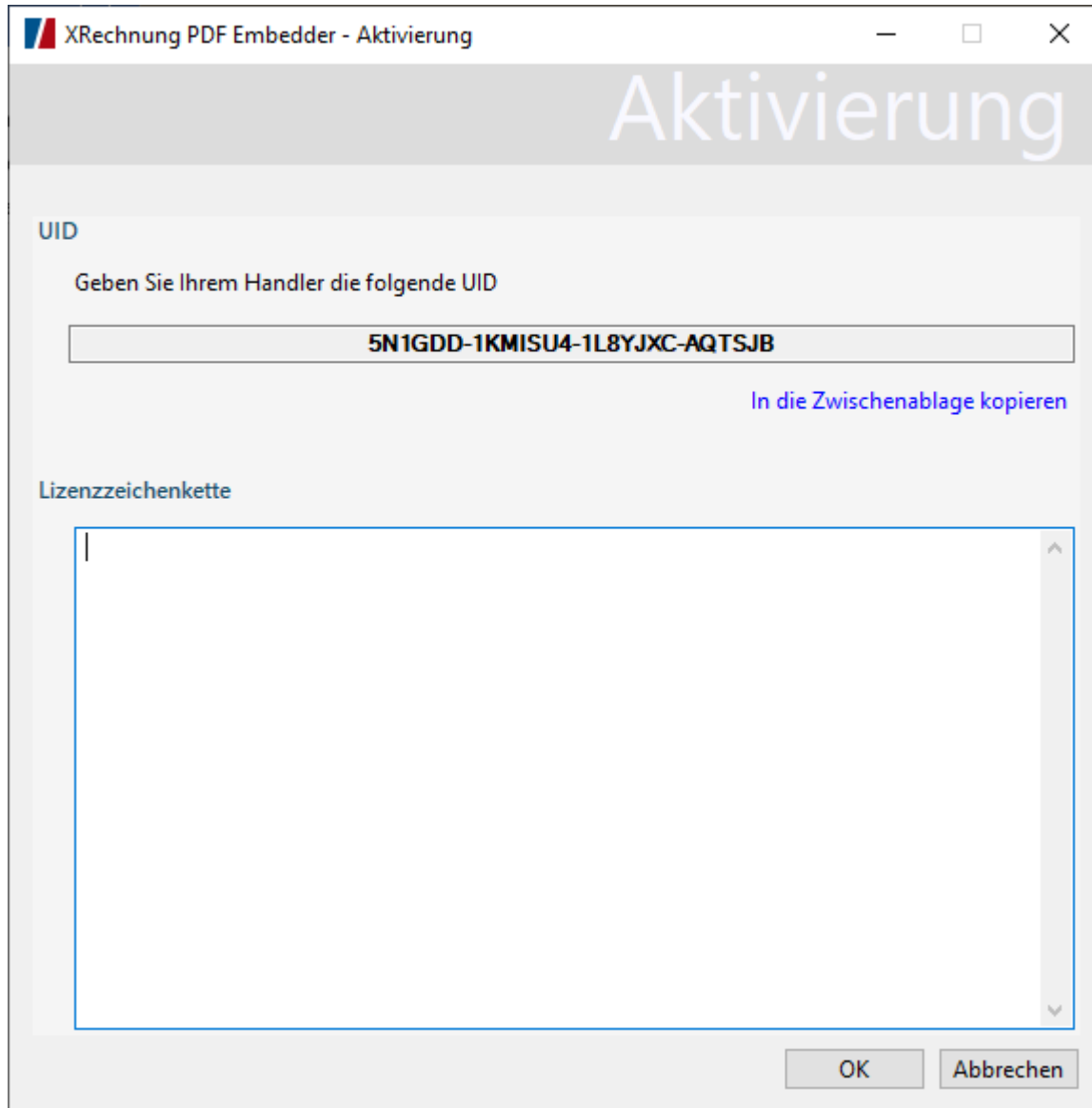


Änderungsdatum: 10.02.2023 11:27
Größe: 47,3 MB

Durch Doppelklick auf das Installationspaket in Ihrem Download-Ordner startet die Installation.



Zunächst erfolgt eine Aufforderung, das Programm mittels Lizenz zu aktivieren:



Die erforderliche Lizenzzeichenkette wird Ihnen nach dem Kauf von XRechnung PDF Embedder von der Anbieterwebsite nach der Zahlung per E-Mail bereitgestellt.

Sie erhalten eine Einzelplatzlizenz oder eine Volumenlizenz.

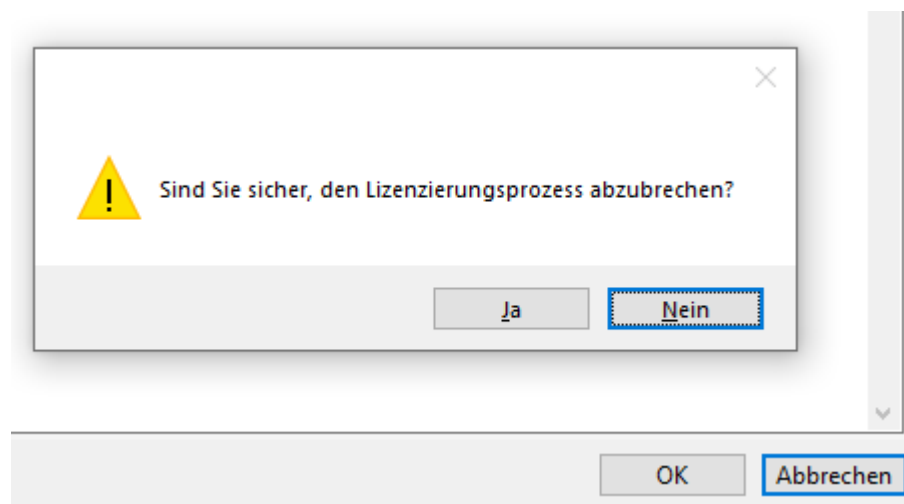
Beim Erwerb einer oder mehrerer Einzelplatzlizenzen senden Sie bitte nach dem Kauf die im Aktivierungsfenster angegebene UID sowie die IP des Lizenzrechners und den Rechnernamen

an den Anbieter (info@projekt-em.de). Daraufhin wird Ihnen eine Lizenzzeichenkette an Ihre beim Kauf registrierte E-Mail-Adresse zugesendet.

Beim Erwerb einer Volumenlizenz erhalten Sie die Lizenzzeichenkette nach dem Zahlungseingang an Ihre beim Kauf registrierte E-Mail-Adresse. Die Übermittlung der UID ist in diesem Falle nicht erforderlich.

Nach dem Einfügen der Lizenzzeichenkette im Aktivierungsfenster steht Ihnen die lizenzierte Vollversion von XRechnung PDF Embedder zur Verfügung.

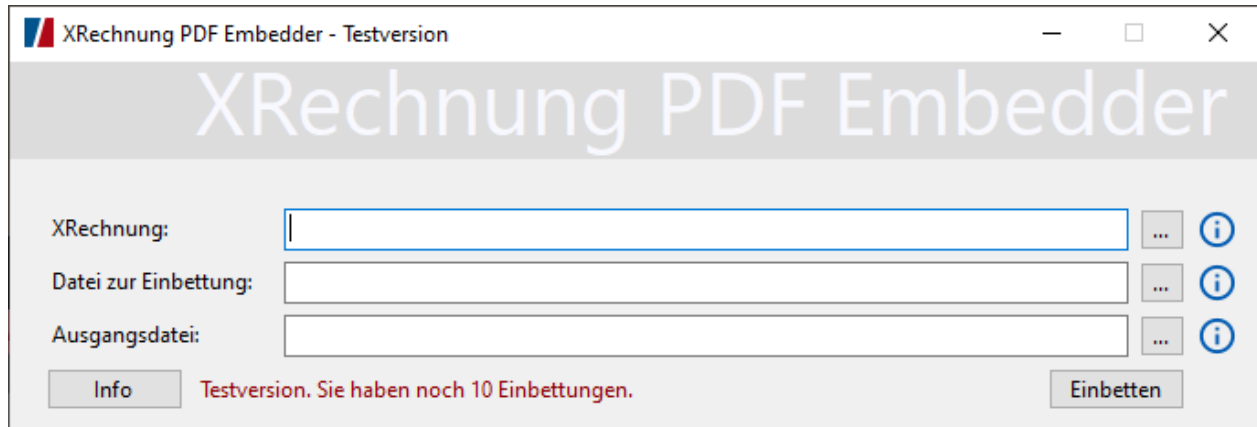
Sollten Sie das Programm erst testen wollen, brechen Sie den Lizenzierungsvorgang zunächst ab.



Daraufhin haben Sie Zugriff auf die Testversion von XRechnung PDF Embedder. Die Testversion ist begrenzt auf 9 Einbettungen.

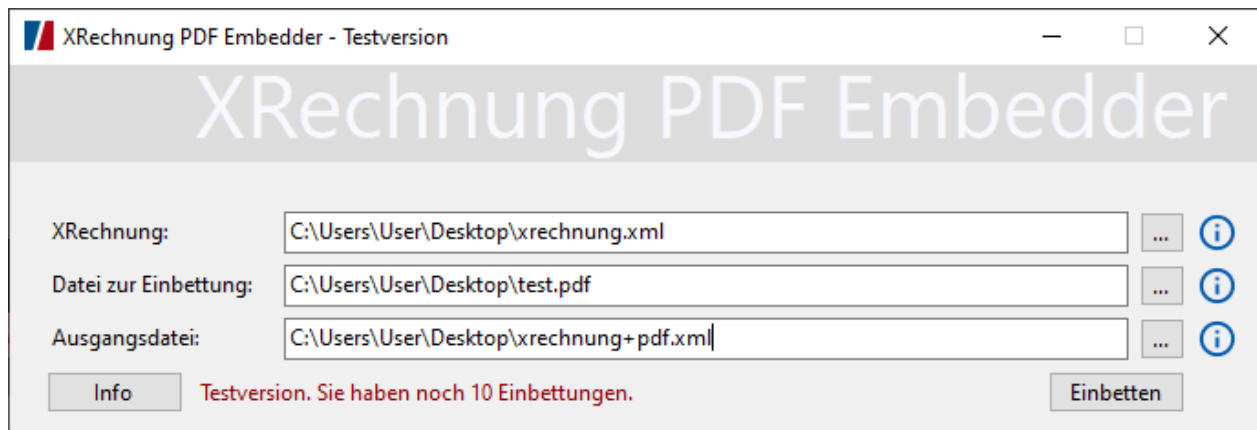
4. Anwendung

Das Programm funktioniert sehr einfach und ohne weitere Konfiguration.



Wählen Sie die XRechnung, in die eine Datei eingebettet werden soll sowie die Datei zur Einbettung aus. Geben Sie die Ausgabedatei mit Pfad an. Diese wird im Regelfall neu erstellt. Falls die Ausgabedatei bereits existiert, wird diese überschrieben.

Klicken Sie auf „Einbetten“ – Die Ausgabedatei wird umgehend erstellt.



In der Ausgabedatei ist die PDF mit standardisierter Base64-Codierung als EmbeddedDocumentBinaryObject eingebettet:

```
<cac:AdditionalDocumentReference>  
  <cbc:ID>test.pdf</cbc:ID>  
  <cac:Attachment>  
    <cbc:EmbeddedDocumentBinaryObject mimeType="application/pdf" filename="test.pdf">  
      JVBERi0xLjUNJeLjz9MNCjEwIDAgb2JqDTw8L0xpbmVhcml6ZWQgMS9MIDI3MjE4L08gMTIvRSAyMjcxMi9  
      gICAgICAgDQoxOSAwIG9iaG08PC9EZWVvZGVQYXJtczw8L0NvbHVtbnMgNC9QcmVkaWN0b3IqMTI+Pi9GaW  
      gyMEZBQTk3Pjw1ODJDMTQ1QUJDNkI3MzRCQTYxNEVBQ0JBREZDMzY3ND5dL01uZGV4WzEwIDE4XS9JbmZvI
```

Die maximale Anzahl der eingebetteten rechnungsbegründenden Dokumente ist auf 200 beschränkt. Zugelassener Dateityp ist das PDF-Dateiformat. Dabei dürfen diese Anlagen keine aktiven Inhalte (bspw. Makros) enthalten.

Der Dateiname des angehängten Dokuments muss innerhalb einer Rechnung eindeutig sein (nicht case-sensitiv), es dürfen also nicht mehrere Dokumente mit gleichem Dateinamen eingebunden werden. Die Dateinamenserweiterung (extension), in der meist der Typ der Datei angegeben wird, ist dabei Teil des Dateinamens und wird bei der Bestimmung der Eindeutigkeit einbezogen.

5. Aktualisierung

XRechnung PDF Embedder erkennt selbstständig, wenn eine Aktualisierung vorliegt. Folgen Sie in dem Falle den Anweisungen auf dem Bildschirm. Für die Erkennung und die Aktualisierung ist eine aktive Internetverbindung erforderlich.

6. Support

Bei Fragen und Hinweisen wenden Sie sich bitte an den Support des Anbieters:

support@projekt-em.de
[030 - 54 809 410](tel:030-54809410)